


JAHRESRECHNUNG 2020

Regionalverband Suhrental

Antrag an die öffentliche Hauptversammlung vom 09. Juni 2021:

Die Jahresrechnung 2020 des Regionalverbandes Suhrental sei zu genehmigen.




2) ERLÄUTERUNGEN

a) Allgemeines

Die Verbandsrechnung schliesst mit einem Ertragsüberschuss von 34'310.78 Franken ab. Im Budget 2020 war ein Aufwandüberschuss von 14'500 Franken prognostiziert. Die Abweichung zum Budget begründet sich hauptsächlich durch den deutlich tieferen externen Honoraraufwand (insgesamt 34'100 Franken). Insbesondere sind Minderaufwendungen in den Projekten „Überarbeitung REK“ und „überregionale Zusammenarbeit aargauSüd impuls und Regionalverband Suhrental“ zu verzeichnen. Auch die allgemeinen Honorarkosten der Regionalplanerin sowie der coronabedingte Verzicht auf die Durchführung der Tischmesse führten diesbezüglich zu tieferen Kosten. Zusätzlich konnte ein nicht budgetierter Kantonsbeitrag von 5'000 Franken bezüglich Pflegebettenplanung und -koordination vereinnahmt werden. Zum Ausgleich der Rechnung erfolgt eine Einlage in das Eigenkapital. Dieses beträgt per 31.12.2020 somit 91'809.08 Franken (Vorjahr: 57'498.30 Franken).

b) Erfolgsrechnung


7900.3000.00	Arbeitsgruppe LEP	Fr.	1'500.00
7900.3010.00	Präsident (Pauschalentschädigung)	Fr.	3'500.00
	Rechnungsführer (Pauschalentschädigung)	Fr.	500.00
	Aktuar (nach Stundenaufwand)	Fr.	1'349.45
	Bruttolohn Geschäftsstelle	Fr.	75'440.25
7900.3110.00	Es waren keine Mobiliar- und Hardwarebeschaffungen nötig.		
7900.3113.00			
7900.3130.00	Telefon- und Portokosten, Honorarkosten externe Bilanzprüfung.		
7900.3132.00	Honorarleistungen Regionalplanerin	Fr.	12'295.95
	Aargau Tourismus	Fr.	2'673.10
	Überarbeitung Regionales Entwicklungskonzept	Fr.	11'525.30
	Auslagen Tischmesse	Fr.	0.00
	NRP-Projekt überregionale Zusammenarbeit	Fr.	921.30



- 7900.3132.05 Für Beratungsdienstleistungen der Arbeitsgruppe LEP wurden Honorarkosten über 2'126.15 Franken bezahlt. Zudem wurde diesem Konto für die Projekte „Bestandesaufnahme Libellen“ 1'400 Franken und „Informationsveranstaltung Licht“ 1'507.80 Franken belastet.
- 7900.3133.00 Anpassungen, Unterhalt und Aktualisierungen der Homepage 667.52 Franken.
- 7900.3160.00 Mietkosten für die Büroräumlichkeiten der Geschäftsführerin (inkl. Nebenkosten, Parkplatz und Mitbenutzung Sitzungszimmer).
- 7900.4260.00 Resteinnahmen aus den Teilnahmekosten der Tischmesse 2019 über 1'200 Franken. Jahresgebühren für 3 Kooperationspartnerschaften von insgesamt 6'000 Franken.
- 7900.4401.00 Kontokorrentguthaben gegenüber der Einwohnergemeinde Schöffland per 01.01.2020: Fr. 65'534.55 verzinst zu 0.10%.
- 7900.4612.00 Die Gemeindebeiträge betragen neu Fr. 8.00 pro Einwohner bei „Vollmitgliedschaft“ (Fr. 4.00 pro Einwohner bei „Halbmitgliedschaft“).

Gemeindebeiträge (Basis Einwohnerzahlen per 31.12.2018):

Gemeinde	Einwohner	Ansatz/Einw.	Beitrag
Hirschthal	1'589	Fr. 8.00	Fr. 12'712.00
Holziken	1'454	Fr. 8.00	Fr. 11'632.00
Kirchleerau	864	Fr. 8.00	Fr. 6'912.00
Moosleerau	910	Fr. 8.00	Fr. 7'280.00
Reitnau	1'542	Fr. 8.00	Fr. 12'336.00
Schlossrued	838	Fr. 8.00	Fr. 6'704.00
Schmiedrued	1'168	Fr. 8.00	Fr. 9'344.00
Schöffland	4'405	Fr. 8.00	Fr. 35'240.00
Staffelbach	1'280	Fr. 8.00	Fr. 10'240.00
Wiliberg	166	Fr. 8.00	Fr. 1'328.00
Total	14'216		Fr. 113'728.00



- 7900.4631.00 Grundkostenbeitrag der Abteilung Raumentwicklung, Kanton Aargau (9'227 Franken), Kantonsbeitrag Regionales Entwicklungskonzept (5'526.55 Franken), Pauschalbeitrag vom Kanton an die Pflegebettenplanung und -koordination (5'000 Franken), Projektbeiträge „überregionale Zusammenarbeit aargauSüd impuls“ (36'000 Franken) sowie Rückvergütung von Sitzungsgeldern (149.70 Franken).
- 7900.9001.00 Ertragsüberschuss Erfolgsrechnung 2020; Einlage in das Eigenkapital.

c) Investitionsrechnung

keine Investitionen

d) Bilanz

10100.01	Offene Debitorenforderungen per 31.12.2020 (zwischenzeitlich bezahlt).	
10110.05	Kontokorrentguthaben gegenüber der Einwohnergemeinde Schöffland, Bestand per 31.12.2020:	Fr. 103'580.23
14550.03	Beteiligung Aargau Tourismus AG (10 Namenaktien).	
20000.01	Offene Lieferantenrechnungen (Kreditoren) per 31.12.2020 (zwischenzeitlich bezahlt).	
20060.05	Ausgestellte und noch nicht eingelöste Regionale Geschenkgutscheine.	
29900/29990	<u>Eigenkapital</u>	
	Bestand per 01.01.2020	Fr. 57'498.30
	Jahresergebnis / Ertragsüberschuss 2020	Fr. 34'310.78
	Bestand per 31.12.2020	Fr. 91'809.08

Ergebnis - Regionalverband Suhrental

Rechnung / 5.2.2021

1.1.2020 - 31.12.2020

Regionalverband Suhrental

Erfolgs- und Finanzierungsausweis**Rechnung 2020****Budget 2020****Rechnung 2019****ERFOLGSRECHNUNG****Betrieblicher Aufwand**

30	Personalaufwand	99'273.10	101'800.00	101'363.40
31	Sach- und übriger Betriebsaufwand	42'813.37	77'700.00	55'403.45
33	Abschreibungen Verwaltungsvermögen	0.00	0.00	0.00
35	Einlagen in Fonds und Spezialfinanzierungen	0.00	0.00	0.00
36	Transferaufwand	500.00	500.00	500.00
37	Durchlaufende Beiträge	0.00	0.00	0.00
	Total Betrieblicher Aufwand	142'586.47	180'000.00	157'266.85

Betrieblicher Ertrag

40	Fiskalertrag	0.00	0.00	0.00
41	Regalien und Konzessionen	0.00	0.00	0.00
42	Entgelte	7'200.00	5'000.00	8'139.65
43	Verschiedene Erträge	0.00	0.00	0.00
45	Entnahmen aus Fonds und Spezialfinanzierungen	0.00	0.00	0.00
46	Transferertrag	169'631.25	160'450.00	136'917.15
47	Durchlaufende Beiträge	0.00	0.00	0.00
	Total Betrieblicher Ertrag	176'831.25	165'450.00	145'056.80

Ergebnis aus betrieblicher Tätigkeit

		34'244.78	-14'550.00	-12'210.05
34	Finanzaufwand	0.00	0.00	0.00
44	Finanzertrag	66.00	50.00	69.00
	Ergebnis aus Finanzierung	66.00	50.00	69.00

Operatives Ergebnis

		34'310.78	-14'500.00	-12'141.05
38	Ausserordentlicher Aufwand	0.00	0.00	0.00
48	Ausserordentlicher Ertrag	0.00	0.00	0.00
	Ausserordentliches Ergebnis	0.00	0.00	0.00

Gesamtergebnis Erfolgsrechnung

(+ = Ertragsüberschuss / - = Aufwandüberschuss)

		34'310.78	-14'500.00	-12'141.05
--	--	------------------	-------------------	-------------------

Ergebnis - Regionalverband Suhrental

Rechnung / 5.2.2021

1.1.2020 - 31.12.2020

Regionalverband Suhrental

Erfolgs- und Finanzierungsausweis**Rechnung 2020****Budget 2020****Rechnung 2019****INVESTITIONSRECHNUNG**

50	Investitionsausgaben			
	Sachanlagen	0.00	0.00	0.00
51	Total Investitionen auf Rechnung Dritter	0.00	0.00	0.00
52	Immaterielle Anlagen	0.00	0.00	0.00
54	Darlehen	0.00	0.00	0.00
55	Beteiligungen und Grundkapitalien	0.00	0.00	0.00
56	Eigene Investitionsbeiträge	0.00	0.00	0.00
58	Ausserordentliche Investitionen	0.00	0.00	0.00
	Total Investitionsausgaben	0.00	0.00	0.00
	Investitionseinnahmen			
60	Abgang von Sachanlagen	0.00	0.00	0.00
61	Rückerstattung Investitionen auf Rechnung Dritter	0.00	0.00	0.00
62	Abgang von immateriellen Anlagen	0.00	0.00	0.00
63	Investitionsbeiträge	0.00	0.00	0.00
64	Rückzahlung von Darlehen	0.00	0.00	0.00
65	Abgang von Beteiligungen, Grundkapitalien	0.00	0.00	0.00
66	Rückzahlung eigener Investitionsbeiträge	0.00	0.00	0.00
68	Ausserordentliche Investitionseinnahmen	0.00	0.00	0.00
	Total Investitionseinnahmen	0.00	0.00	0.00
	Ergebnis Investitionsrechnung	0.00	0.00	0.00
	Selbstfinanzierung	34'310.78	-14'500.00	-12'141.05
	Finanzierungsergebnis	34'310.78	-14'500.00	-12'141.05
	(+ = Finanzierungsüberschuss / - = Finanzierungsfehlbetrag)			

Erfolgsrechnung

Rechnung / 5.2.2021

1.1.2020 - 31.12.2020

Regionalverband Suhrental

		Rechnung 2020		Budget 2020		Rechnung 2019	
		Aufwand	Ertrag	Aufwand	Ertrag	Aufwand	Ertrag
7	FUNKTIONALE GLIEDERUNG	176'897.25	176'897.25	180'000.00	180'000.00	157'266.85	157'266.85
	UMWELTSCHUTZ UND RAUMORDNUNG	176'897.25	176'897.25	180'000.00	180'000.00	157'266.85	157'266.85
79	Raumordnung	176'897.25	176'897.25	180'000.00	180'000.00	157'266.85	157'266.85
790	Raumordnung	176'897.25	176'897.25	180'000.00	180'000.00	157'266.85	157'266.85
7900	Raumordnung (allgemein)	176'897.25	176'897.25	180'000.00	180'000.00	157'266.85	157'266.85
3000.00	Löhne, Tag- und Sitzungsgelder Behörden und Komm.	1'500.00		3'000.00		8'670.00	
3010.00	Löhne d. Verwaltungs- und Betriebspersonals	80'789.70		83'000.00		78'225.80	
3050.00	AG-Beiträge AHV, IV, EO, ALV	5'209.95		5'300.00		5'020.60	
3052.00	AG-Beiträge an Pensionskasse	9'498.15		7'900.00		7'107.40	
3053.00	AG-Beiträge an Unfallversicherungen	957.40		1'250.00		1'170.85	
3054.00	AG-Beiträge an Familienausgleichskasse	1'171.30		1'200.00		1'028.70	
3055.00	AG-Beiträge an Krankentaggeldversicherungen	146.60		150.00		140.05	
3100.00	Büromaterial	588.90		850.00		1'735.70	
3102.00	Drucksachen, Publikationen	583.10		650.00		615.20	
3110.00	Büromöbel- und geräte, Schulmobiliar			100.00			
3113.00	Hardware			450.00			
3130.00	Dienstleistungen Dritter	841.40		900.00		1'095.65	
3132.00	Honorare externe Berater, Gutachter, Experten	27'415.65		61'500.00		40'200.90	
3132.05	Arbeitsgruppe LEP	5'033.95		2'500.00		2'328.40	
3133.00	Informatik-Nutzungsaufwand	667.52		2'500.00		1'203.75	
3160.00	Miete und Pacht Liegenschaften	7'000.00		7'000.00		7'000.00	
3170.00	Reisekosten und Spesen	682.85		1'250.00		1'223.85	
3612.00	Entschädigungen an Gemeinden und Gde.verbände	500.00		500.00		500.00	
4260.00	Rückstellungen Dritter		7'200.00		5'000.00		8'139.65
4401.00	Zinsen Forderungen und Kontokorrente		66.00		50.00		69.00
4612.00	Entschädigungen von Gemeinden u. Gde.verbänden		113'728.00		113'750.00		55'960.00
4631.00	Beiträge vom Kanton		55'903.25		46'700.00		80'957.15
9000.00	Ertragsüberschuss Erfolgsrechnung						
9001.00	Aufwandüberschuss Erfolgsrechnung	34'310.78			14'500.00		12'141.05

Erfolgsrechnung

Rechnung / 5.2.2021

1.1.2020 - 31.12.2020

Regionalverband Suhrental

Nummer	Erfolgsrechnung Artengliederung Zusammenzug	Rechnung 2020		Budget 2020		Rechnung 2019	
		Aufwand	Ertrag	Aufwand	Ertrag	Aufwand	Ertrag
3	Erfolgsrechnung	176'897.25	176'897.25	180'000.00	180'000.00	157'266.85	157'266.85
	Aufwand	142'586.47		180'000.00		157'266.85	
30	Personalaufwand	99'273.10		101'800.00		101'363.40	
31	Sach- und übriger Betriebsaufwand	42'813.37		77'700.00		55'403.45	
36	Transferaufwand	500.00		500.00		500.00	
4	Ertrag	176'897.25		165'500.00		145'125.80	
42	Entgelte		7'200.00		5'000.00		8'139.65
44	Finanzertrag		66.00		50.00		69.00
46	Transferertrag		169'631.25		160'450.00		136'917.15
9	Abschluss	34'310.78		14'500.00		12'141.05	
90	Abschlusskonten	34'310.78		14'500.00		12'141.05	

Rechnung / 5.2.2021

1.1.2020 - 31.12.2020

Regionalverband Suhrental

Erfolgsrechnung

Nummer	Erfolgsrechnung Artengliederung	Rechnung 2020		Budget 2020		Rechnung 2019	
		Aufwand	Ertrag	Aufwand	Ertrag	Aufwand	Ertrag
	Erfolgsrechnung	176'897.25	176'897.25	180'000.00	180'000.00	157'266.85	157'266.85
3	Aufwand	142'586.47		180'000.00		157'266.85	
30	Personalaufwand	99'273.10		101'800.00		101'363.40	
300	Behörden und Kommissionen	1'500.00		3'000.00		8'670.00	
3000	Entsch. Tag-u. Sitzungsg. Behörden/Kommiss.	1'500.00		3'000.00		8'670.00	
301	Löhne Verwaltungs- u. Betriebspersonals	80'789.70		83'000.00		78'225.80	
3010	Löhne d. Verwaltungs-u. Betriebspersonals	80'789.70		83'000.00		78'225.80	
305	Arbeitgeberbeiträge	16'983.40		15'800.00		14'467.60	
3050	AG-Beitr. AHV, IV, EO, ALV, Verwaltungskosten	5'209.95		5'300.00		5'020.60	
3052	AG-Beiträge an andere Pensionskassen	9'498.15		7'900.00		7'107.40	
3053	AG-Beiträge an Unfallversicherungen	957.40		1'250.00		1'170.85	
3054	AG-Beiträge an Fam. ausgleichskasse	1'171.30		1'200.00		1'028.70	
3055	AG-Beiträge an Krankentaggeldvers.	146.60		150.00		140.05	
31	Sach- und übriger Betriebsaufwand	42'813.37		77'700.00		55'403.45	
310	Material- und Warenaufwand	1'172.00		1'500.00		2'350.90	
3100	Büromaterial	588.90		850.00		1'735.70	
3102	Drucksachen, Publikationen	583.10		650.00		615.20	
311	Nicht aktivierbare Anlagen	550.00		550.00			
3110	Büromöbel u. -geräte, Schulmobiliar	100.00		100.00			
3113	Hardware	450.00		450.00			
313	Dienstleistungen und Honorare	33'958.52		67'400.00		44'828.70	
3130	Dienstleistungen Dritter	841.40		900.00		1'095.65	
3132	Honor. ext. Berater, Gutachter, Fachexp. etc.	32'449.60		64'000.00		42'529.30	
3133	Informatik-Nutzungsaufwand	667.52		2'500.00		1'203.75	
316	Mieten, Leasing, Pachten, Benützungsb.	7'000.00		7'000.00		7'000.00	
3160	Miete und Pacht Liegenschaften	7'000.00		7'000.00		7'000.00	

Erfolgsrechnung

Rechnung / 5.2.2021

1.1.2020 - 31.12.2020

Regionalverband Suhrental

Nummer	Erfolgsrechnung Artengliederung	Rechnung 2020		Budget 2020		Rechnung 2019	
		Aufwand	Ertrag	Aufwand	Ertrag	Aufwand	Ertrag
317	Spesenentschädigungen	682.85		1'250.00		1'223.85	
3170	Reisekosten und Spesen	682.85		1'250.00		1'223.85	
36	Transferaufwand	500.00		500.00		500.00	
361	Entschädigungen an Gemeinwesen	500.00		500.00		500.00	
3612	Entsch.an Gemeinden und Gemeindeverbände	500.00		500.00		500.00	
4	Ertrag		176'897.25		165'500.00		145'125.80
42	Entgelte		7'200.00		5'000.00		8'139.65
426	Rückerstattungen		7'200.00		5'000.00		8'139.65
4260	Rückerstattungen Dritter		7'200.00		5'000.00		8'139.65
44	Finanzertrag		66.00		50.00		69.00
440	Zinsertrag		66.00		50.00		69.00
4401	Zinsen Forderungen und Kontokorrente		66.00		50.00		69.00
46	Transferertrag		169'631.25		160'450.00		136'917.15
461	Entschädigungen von Gemeinwesen		113'728.00		113'750.00		55'960.00
4612	Entsch.von Gemeinden u.Gemeinde.ver.		113'728.00		113'750.00		55'960.00
463	Beiträge von Gemeinwesen und Dritten		55'903.25		46'700.00		80'957.15
4631	Beiträge vom Kanton		55'903.25		46'700.00		80'957.15
9	Abschluss	34'310.78			14'500.00		12'141.05
90	Abschlusskonten	34'310.78			14'500.00		12'141.05
900	Abschluss allgemeiner Haushalt	34'310.78			14'500.00		12'141.05
9000	Ertragsüberschuss Erfolgsrechnung	34'310.78			14'500.00		12'141.05
9001	Aufwandüberschuss Erfolgsrechnung				14'500.00		12'141.05

Bilanz

Rechnung / 5.2.2021

1.1.2020 - 31.12.2020

Regionalverband Suhrental

Nummer	Bilanz Zusammenzug	01.01.2020	Zuwachs	Abgang	31.12.2020
	Aktiven				
10	Finanzvermögen	77'713.70	673'816.28	637'949.75	113'580.23
14	Verwaltungsvermögen	76'713.70 1'000.00	673'816.28	637'949.75	112'580.23 1'000.00
	Passiven				
20	Fremdkapital	77'713.70	128'858.15	92'991.62	113'580.23
29	Eigenkapital	20'215.40 57'498.30	82'406.32 46'451.83	80'850.57 12'141.05	21'771.15 91'809.08

Bilanz

Rechnung / 5.2.2021

1.1.2020 - 31.12.2020

Regionalverband Suhrental

Nummer	Bilanz	01.01.2020	Zuwachs	Abgang	31.12.2020
	Aktiven				
10	Finanzvermögen	77'713.70	673'816.28	637'949.75	113'580.23
101	Forderungen	76'713.70	673'816.28	637'949.75	112'580.23
1010	Forder.a.Lieferung.an Leist.ggü.Dritten	76'713.70	673'816.28	637'949.75	112'580.23
10100	Forderungen aus Liefer.und Leist.	11'179.15	128'254.55	130'433.70	9'000.00
10100.01	Forderungen Sammelkonto	11'179.15	128'254.55	130'433.70	9'000.00
1011	Kontokorrente mit Dritten	65'534.55	464'339.18	426'293.50	103'580.23
10110	Kontokorrente mit Dritten	65'534.55	464'339.18	426'293.50	103'580.23
10110.05	Kontokorrent mit Einwohnergemeinde (RVS)	65'534.55	140'799.83	102'754.15	103'580.23
10110.11	KK Allgemein GB1		16'983.40	16'983.40	
10110.12	KK MWSt GB1		8'433.00	8'433.00	
10110.13	KK Geldkonto GB1		216'710.40	216'710.40	
10110.14	KK Debi/Kredi GB1		81'412.55	81'412.55	
1015	Interne Kontokorrente		81'222.55	81'222.55	
10153	Abrechnungskonten Löhne		81'222.55	81'222.55	
10153.01	Abrechnungskonto Lohnverarbeitung		81'222.55	81'222.55	
14	Verwaltungsvermögen	1'000.00			1'000.00
145	Beteiligungen, Grundkapitalien	1'000.00			1'000.00
1455	Beteilig.an privaten Unternehmungen	1'000.00			1'000.00
14550	Beteil.a.priv.Unternehmungen allg.Haushalt	1'000.00			1'000.00
14550.03	Aargau Tourismus AG	1'000.00			1'000.00

Bilanz

Rechnung / 5.2.2021

1.1.2020 - 31.12.2020

Regionalverband Suhrental

Nummer	Bilanz	01.01.2020	Zuwachs	Abgang	31.12.2020
	Passiven	77'713.70	128'858.15	92'991.62	113'580.23
20	Fremdkapital	20'215.40	82'406.32	80'850.57	21'771.15
200	Laufende Verbindlichkeiten	20'215.40	82'406.32	80'850.57	21'771.15
2000	Lauf. Verb. a. Liefer. u. Leist. v. Dritten	10'155.40	67'706.32	74'890.57	2'971.15
20000	Lauf. Verb. aus Liefer. u. Leist. v. Dritten	10'155.40	67'706.32	74'890.57	2'971.15
20000.01	Kreditoren Sammelkonto	10'155.40	67'706.32	74'890.57	2'971.15
2006	Depotgelder und Kautionen	10'060.00	14'700.00	5'960.00	18'800.00
20060	Depotgelder und Kautionen	10'060.00	14'700.00	5'960.00	18'800.00
20060.05	Einkaufsgutscheine RVS	10'060.00	14'700.00	5'960.00	18'800.00
29	Eigenkapital	57'498.30	46'451.83	12'141.05	91'809.08
299	Bilanzüberschuss /-fehlbetrag	57'498.30	46'451.83	12'141.05	91'809.08
2990	Jahresergebnis	-12'141.05	46'451.83		34'310.78
29900	Jahresergebnis	-12'141.05	46'451.83		34'310.78
29900.05	Jahresergebnis (RVS)	-12'141.05	46'451.83		34'310.78
2999	Kumulierte Ergebnisse der Vorjahre	69'639.35		12'141.05	57'498.30
29990	Kumulierte Ergebnisse der Vorjahre	69'639.35		12'141.05	57'498.30
29990.05	Kumulierte Ergebnisse der Vorjahre (RVS)	69'639.35		12'141.05	57'498.30

GELDFLUSSRECHNUNG

Regionalverband Suhrental

	2020	2019
	CHF	CHF
Bezeichnung		
Ergebnis Erfolgsrechnung ohne Spezialfinanzierung (+ = Ertragsüberschuss / - = Aufwandüberschuss)	34'310.78	-12'141.05
Ergebnis Spezialfinanzierung (+ = Ertragsüberschuss / - = Aufwandüberschuss)	0.00	0.00
Abschreibungen von Verwaltungsvermögen und Investitionsbeiträgen	0.00	0.00
Abtragung Bilanzfehlbetrag	0.00	0.00
Wertberichtigungen auf Darlehen und Beteiligungen	0.00	0.00
Auflösung passivierte Investitionsbeiträge (-)	0.00	0.00
Entnahme (-) aus Aufwertungsreserve	0.00	0.00
Realisierte Kursverluste (+) und Gewinne (-) / Wertberichtigungen Anlagen FV	0.00	0.00
Aufwertung VV (-)	0.00	0.00
Abnahme (+) / Zunahme (-) von Forderungen	2'179.15	-11'179.15
Abnahme (+) / Zunahme (-) von aktiven Rechnungsabgrenzungen	0.00	0.00
Abnahme (+) / Zunahme (-) von Vorräten	0.00	0.00
Abnahme (-) / Zunahme (+) von laufenden Verbindlichkeiten	1'555.75	20'215.40
Abnahme (-) / Zunahme (+) von passiven Rechnungsabgrenzungen	0.00	0.00
Abnahme (-) / Zunahme (+) von kurzfristigen Rückstellungen	0.00	0.00
Abnahme (-) / Zunahme (+) von langfristigen Rückstellungen	0.00	0.00
Abnahme (-) / Zunahme (+) von Fonds im Eigenkapital	0.00	0.00
Abnahme (-) / Zunahme (+) von Legaten und Stiftungen ohne eigene Rechtspersönlichkeit im EK	0.00	0.00
Abnahme (-) / Zunahme (+) von Rücklagen der Globalbudgetbereiche	0.00	0.00
Abnahme (-) / Zunahme (+) von Vorfinanzierungen	0.00	0.00
Geldfluss aus operativer Tätigkeit	38'045.68	-3'104.80
Geldfluss aus Investitions- und Anlagentätigkeit		
Liquiditätswirksame Einnahmen (+) der Investitionsrechnung (exkl. Darlehen/Beteiligungen)	0.00	0.00
Liquiditätswirksame Ausgaben (-) der Investitionsrechnung (exkl. Darlehen/Beteiligungen)	0.00	0.00
Rückzahlung bzw. Verkauf (+) von Darlehen und Beteiligungen, Grundkapitalien VV	0.00	0.00
Vergabe bzw. Kauf (-) von Darlehen und Beteiligungen, Grundkapitalien VV	0.00	0.00
Geldfluss aus Investitionstätigkeit ins Verwaltungsvermögen	0.00	0.00
Verkauf (+) von Sachanlagen FV	0.00	0.00
Kauf (-) / Investitionen (-) von Sachanlagen FV	0.00	0.00
Zunahme (-) / Abnahme (+) von Kontokorrenten (aktive) mit Dritten	0.00	0.00
Verkauf (+) von Finanzanlagen FV	0.00	0.00
Kauf (-) von Finanzanlagen FV	0.00	0.00
Geldfluss aus Anlagentätigkeit ins Finanzvermögen	0.00	0.00
Geldfluss aus Investitions- und Anlagentätigkeit	0.00	0.00
Geldfluss aus Finanzierungstätigkeit		
Abnahme (-) / Zunahme (+) von Kontokorrenten (passive) mit Dritten	0.00	0.00
Aufnahme (+) von Finanzverbindlichkeiten	0.00	0.00
Rückzahlung (-) von Finanzverbindlichkeiten	0.00	0.00
Abnahme (-) / Zunahme (+) von Verbindlichkeiten gegenüber Fonds im Fremdkapital	0.00	0.00
Zunahme (+) von Legaten und Stiftungen ohne eigene Rechtspersönlichkeit im EK	0.00	0.00
Geldfluss aus Finanzierungstätigkeit	0.00	0.00
Total Geldfluss	38'045.68	-3'104.80
Bestand Flüssige Mittel inkl. Kontokorrent Einwohnergemeinde 1.1.	65'534.55	68'639.35
Bestand Flüssige Mittel inkl. Kontokorrent Einwohnergemeinde 31.12.	103'580.23	65'534.55
Kontrollrechnung Differenz Geldfluss	0.00	0.00

EIGENKAPITALNACHWEIS / RECHNUNGSABSCHLUSS 2020

REGIONALVERBAND SUHRENTAL

	Verpflichtungen bzw. Vorschüsse gegenüber Spezialfinanzierungen	Fonds	Rücklagen der Globalbudgetbereiche	Vorfinanzierungen	Aufwertungsreserve VV	Neubewertungsreserve FV	Bilanzüberschuss/- fehlbetrag	Eigenkapital (Total)
Bestand per 01.01.2020	290	291	292	293	295	296	299	57'498.30
Einlagen in Spezialfinanzierungen EK								
3510								
Entnahmen aus Spezialfinanzierungen des EK								
4510								
Einlagen in Fonds des EK								
3511								
Entnahmen aus Fonds EK								
4511								
Einlagen in Rücklagen der Globalbudgetbereiche								
3892								
Entnahmen aus Rücklagen der Globalbudgetbereiche								
4892								
Einlagen in Vorfinanzierungen des EK								
3893								
Entnahmen aus Vorfinanzierungen des EK								
4893								
Entnahmen aus Aufwertungsreserve								
4895								
Jahresergebnis								
90								
Bildung Neubewertungsreserve*								
Auflösung Neubewertungsreserve*								
Bildung Aufwertungsreserve*								
Auflösung Aufwertungsreserve*								
Einlage in Bilanzüberschuss / - fehlbetrag*								
Bestand per 31.12.2020	0.00	0.00	0.00	0.00	0.00	0.00	91'809.08	91'809.08

* Buchungen stehen im Zusammenhang mit der Auf- und Neubewertung und sind nicht erfolgswirksam.

	Kurzfristige Rückstellungen aus Mehrleistungen des Personals 2020	Kurzfristige Rückstellungen für andere Ansprüche des Personals 2021	Kurzfristige Rückstellungen für Prozesse 2022	Kurzfristige Rückstellungen für nicht versicherte Schäden 2023	Kurzfristige Rückstellungen für Bürgschaften und Garantieleistungen 2024	Kurzfristige Rückstellungen für betriebliche übrige betriebliche Tätigkeiten 2025	Kurzfristige Rückstellungen für Vorsorgeverpflichtungen 2026	Kurzfristige Rückstellungen für Finanzaufwand 2027	Kurzfristige Rückstellungen der Investitionsrechnung 2028	Übrige kurzfristige Rückstellungen 2029
Bestand per 01.01.:										
Bildungen (inkl. Erhöhungen)										
Verwendungen / Auflösung										
Bestand per 31.12.:										

Kommentar zu den wichtigsten Positionen:

keine Rückstellungen vorhanden

	Rückstellungen für langfristige Ansprüche des Personals 2021	Rückstellungen für Prozesse 2022	Rückstellungen für nicht versicherte Schäden 2023	Rückstellungen für Bürgschaften und Garantieleistungen 2024	Rückstellungen aus übriger betrieblicher Tätigkeit 2025	Rückstellungen für Vorsorgeverpflichtungen 2026	Rückstellungen für Finanzaufwand 2027	Rückstellungen der Investitionsrechnung 2028	Total Sachgruppen 2029 / 202x
Bestand per 01.01.:									0,00
Bildungen (inkl. Erhöhungen)									0,00
Verwendungen / Auflösung									0,00
Bestand per 31.12.:									0,00

Kommentar zu den wichtigsten Positionen:

keine Rückstellungen vorhanden

BETEILIGUNGS- UND GEWÄHRLEISTUNGSSPIEGEL

REGIONALVERBAND SUHRENTAL

Organisation	Rechtsform	Tätigkeitsgebiet	Eigenkapital	Anteil der Gemeinde	Buchwert per 31.12.	Bemerkungen
Privatrechtliche Unternehmungen (Aktiengesellschaften, Gesellschaften mit beschränkter Haftung, Genossenschaften, Vereine)						
Artgau Tourismus AG	Aktiengesellschaft	koordinierende Tätigkeit zur Generierung eines Mehrwertes bezügl. des kant. Tourismusangebotes	101'404	1'000.00	1'000.00	auf Beteiligung bzw. 10 Aktien à Fr. 100.– beschränkt

Gemeindeverbände
keine

Verträge
keine

Andere
keine

Bemerkungen:
 Weitere Details zu den Beteiligungen sind dem Beteiligungsportefeuille zu entnehmen.

Eventualverbindlichkeiten	Laufzeit	Betrag	Bemerkungen
keine			

Eventualguthaben	Laufzeit	Betrag	Bemerkungen
keine			

ZUSÄTZLICHE ANGABEN JAHRESRECHNUNG 2020

ANLAGEKATEGORIEN

Die verwendeten Anlagekategorien entsprechen dem Anhang 1 der Finanzverordnung.

Kat.	Anlagekategorie	Abschreibungsdauer in Jahren
1	Grundstücke	keine planmässige Abschreibung
2	Gebäude, Hochbauten	35
3	Strassen, Plätze, Friedhof	40
4	Kanal-/Leitungsnetze, Gewässerbauten	50
5	Installationen, Einbauten, Mieterausbauten bei Gebäuden	10
6	Abfallanlagen (Installationen, Einbauten)	40
7	Mobilien, Ausstattungen, allg. Fahrzeuge	5
8	Spezialfahrzeuge (Strassenreinigung)	15
8a	Kleintanklöschfahrzeug, Kommandofahrzeug, Strassenrettungsfahrzeug	15
8b	Schweres und überschweres Pikettfahrzeug, schweres Schlauchverlegerfahrzeug, Wechsel-ladefahrzeug	25
8c	andere Feuerwehrfahrzeuge	20
9	Immaterielle Anlagen	5
10	Orts-, Regionalplanungen, übrige Planungen	10
11	Informatik- und Kommunikationssysteme	3
12	Investitionsbeiträge	nach Nutzungsdauer des Objektes
13	Anlagen im Bau	keine planmässige Abschreibung
14	Darlehen des Verwaltungsvermögens	keine planmässige Abschreibung
15	Beteiligungen, Grundkapitalien	keine planmässige Abschreibung
16	Spezial- und nicht in vorstehende Kategorien einzuordnende Fälle	Festlegung durch Departement Volkswirtschaft und Inneres
17	Anschlussgebühren	20
18	Holzsnitzelheizung	20
19	Fernwärmenetz	40
20	LWL Übertragungsnetz	20
21	Multimedianeitz	30
22	Photovoltaikanlagen	20
23	Kommunikationsnetz	10
24	Ofen Krematorium	15-20
25	Zusätzliche Finanzausgleichsbeiträge	20

AKTIVIERUNGSGRENZE

Die im Rechnungsjahr für den Regionalverband Suhrental geltende Aktivierungsgrenze von 100'000 Franken leitet sich aus § 5 der Finanzverordnung ab.

WERTBERICHTIGUNGEN

keine